

LTS extreme[®] storlek 3 och 4

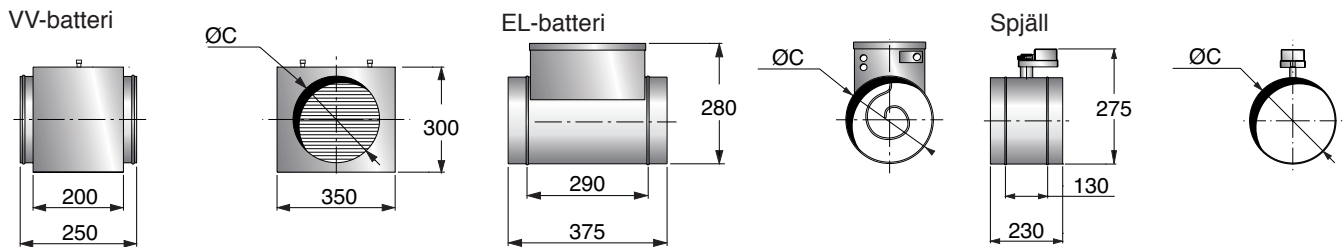
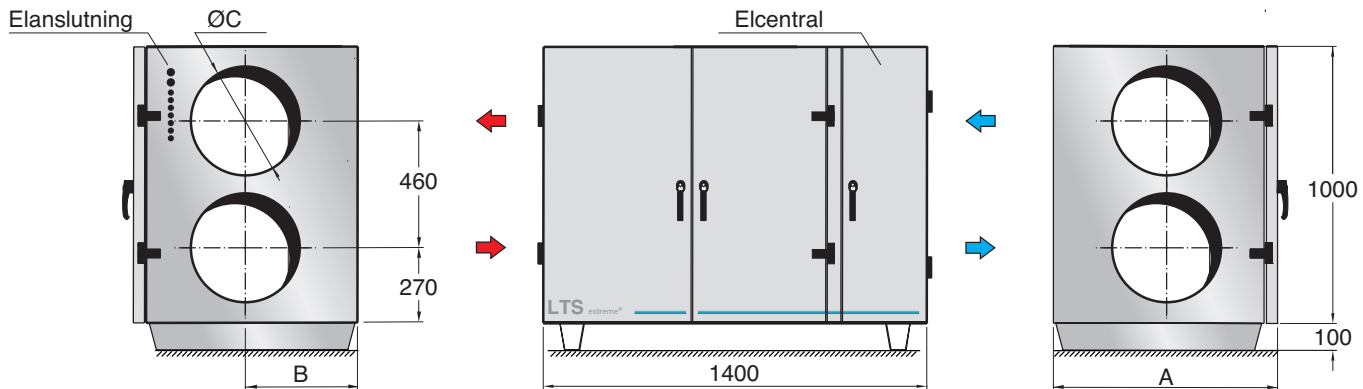
Värmeåtervinningsaggregat

Luftflödesområde 100 - 600 l/s

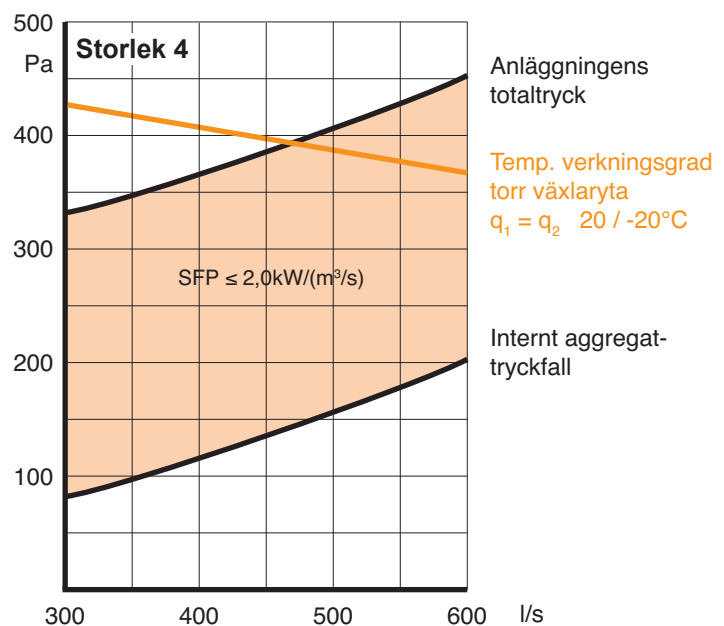
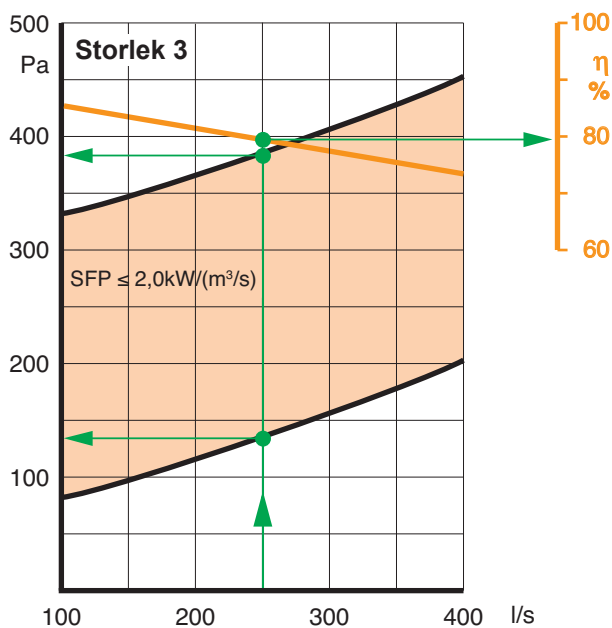


- Hölje ut- och invändigt utfört av aluzink.
- Höljets korrosivitetssklass C3 enligt SS-EN ISO 12944-2.
- Kammarfläktar med energieffektiva EC-motorer.
- Varvtalsstyrning av fläktmotorerna.
- Roterande värmeväxlare.

- Finfilter filterklass F6 alternativt F7.
- Spjälldel tätningsklass 3.
- Intern elcentral med digital styrutrustning.
- Eftervärmningsbatteri i kanal för värmevatten eller elvärme.
- Kylbatteri i kanal för kallvatten eller DX.



Aggregatstorlek	A	B	ØC	D	E	F	G	Vikt			
								Aggregat	EL-batteri	VV-batteri	Spjäll
3	705	325	315	400	450	395	390	190	7	12	7
4	805	410	400	500	550	480	475	220	8	14	8



Flödesdiagrammen gäller för aggregat med filter F6, roterande värmeväxlare och eftervärmningsbatteri för värmevatten. Disponibelt statiskt tryck för kanal 250 Pa.